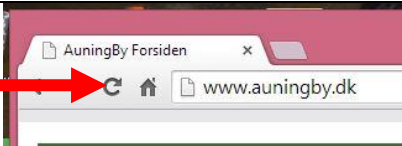




Navigationsseddel: auningby.dk

Auningby.dk er en lokal hjemmeside for Auning by. Her kan du se, hvad der sker/har fundet sted gennem årene i Auning. Siden bliver opdateret jævnligt, så den er virkelig et besøg værd. Her skal det bl.a. nævnes, at dagen efter Auning Krolf var startet, var der på hjemmesiden fotos og oplysning om, hvordan man skulle forholde sig, hvis man gerne ville ”snuse” lidt til denne sportsgren.

På siden kan du bl.a. finde Auning Bymuseum, hvor du kan følge byens historie. Der er videoer om livet i Auning, indslag fra de forskellige sportsklubber, video fra den første by i Danmark med LibDub – nemlig Auning, du kan læse Folkebladet på nettet og meget meget mere. Bemærk der er en søgerubrik øverst i højre side samt et link til udskrivning.

Her vil vi koncentrere os om Auning Datastue.

Fase	Forklaring	Navigation/tast
Åbn auningby.dk´s hjemmeside	Indtast www.auningby.dk i adresselinien i din browser	
	I venstre side ser du en fortegnelse over de forskellige muligheder, der er på hjemmesiden. Klik Foreninger i Auning	
	Klik Auning Datastue	

Du er nu på siden om Auning Datastue.

Når du scroller ned på siden, kan du bl.a. se det kursusmateriale, der bliver brugt i undervisningen, samt downloade den omdelte manual.

Under **6 gode øvelser for begyndere** kan du klikke på de forskellige links, og du er straks klar til at starte.

[HJEM](#)
[NYHEDSARKIV](#)
[ERHVERV](#)
[KALENDEREN](#)
[GAVEKORTET](#)
[KONTAKT](#)

Auning Datastue



Auning Datastue, Kulturperronen. Fredage kl. 10-12

Undervisere er: Inge Grundvad, Inger Millard og Henning Millard

Kurset IT for seniorer
Auning Datastue tilbyder i samarbejde med Kulturperronen hjælpe for som for første gang skal anvende computer til kommunikation med de offentlige, bank og familie.

Næste kursus starter efter sommerferien. Man er velkommen til allerede nu at tilmelde sig dette kursus ved Henning Millard, mobil 4194 4081. Pris for alle 5 fredage: 20 kr.

Næste kursusstart:
Hold 1: Fredag den 5. september.
Hold 2: Fredag den 24. oktober



6 gode øvelser for begyndere:

- Musetræningsøvelse 1 [Start med denne](#)
- Musetræningsøvelse 2 [Grib æggene inden de når jorden](#)
- Musetræningsøvelse 3 [Let puslespil](#)
- Musetræningsøvelse 4 [Nemt puslespil](#)

Tastaturøvelser for begyndere 1

[Tastaturøvelser for begyndere 2](#)

[Syddjurs-Seniorer - En rigtig god side for begyndere](#)

Luk browser

Luk browser ved klik på krydset øverst i højre hjørne.

